



ІНСТРУКЦІЯ ДЛЯ КОРИСТУВАЧА

—

# Оформлення картки платника податків (РНОКПП) дитині онлайн

Подання заяви одним з батьків через систему “е-Консул”

# Як це працює

---

# 1

## Авторизація

Увійдіть в електронний кабінет та оберіть відповідну послугу, приготуйте і відскануйте необхідні документи

# 2

## Заповнення заяви

Внесіть в систему відомості про дитину та про себе і завантажте підтверджуючі документи

# 3

## Підпис

Перевірте правильність даних в заяві (форма 1ДР) та підпишіть її кваліфікованим електронним підписом

*Загалом 12 кроків заяви. Крок 9 з'являється лише за певних умов.*

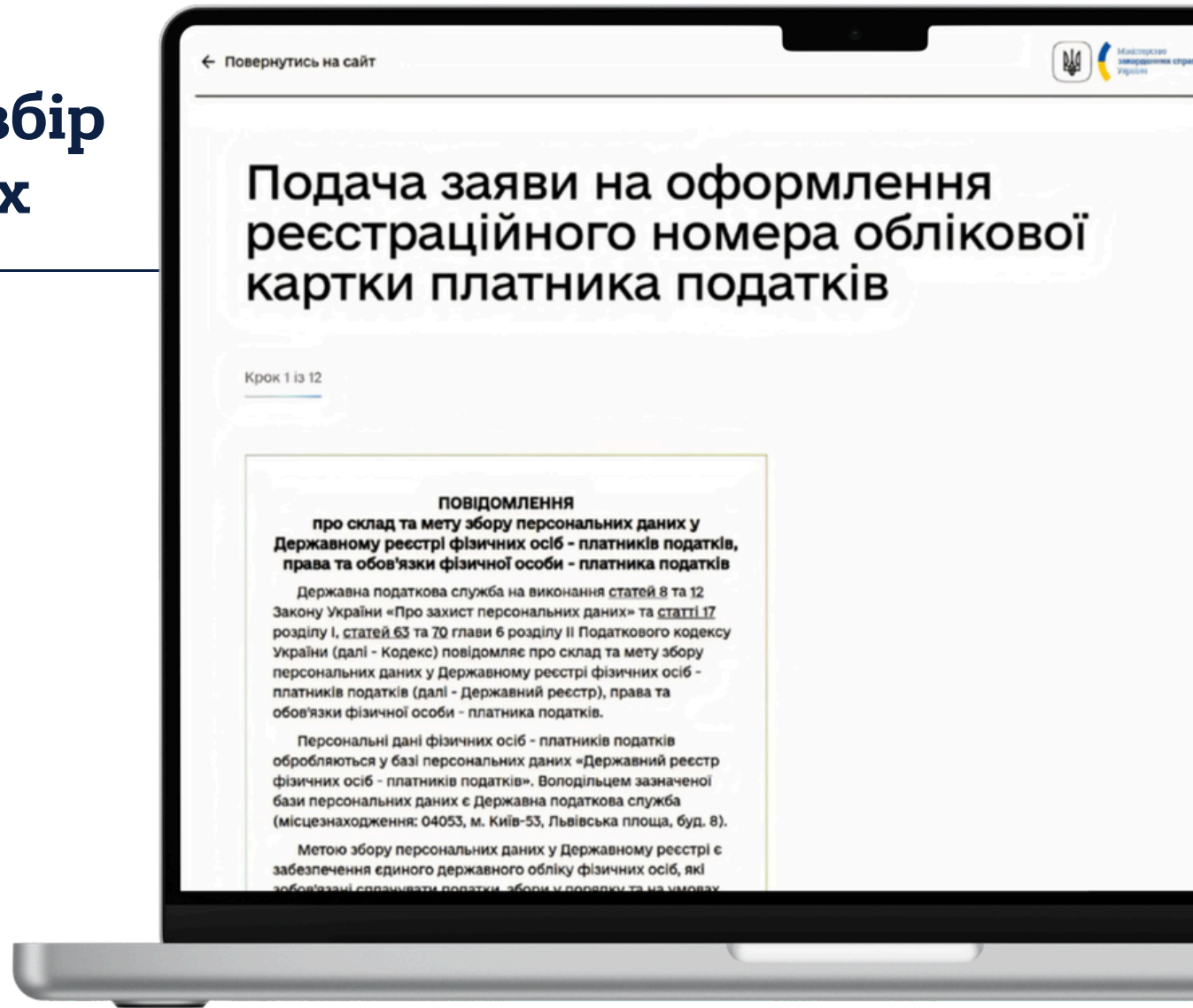
# 1

Крок 1 із 12

## Повідомлення про збір персональних даних

- Прочитайте текст повідомлення на екрані
- Поставте позначку у чек-боксі про ознайомлення

Далі 



# 2

Крок 2 із 12

## Відомості про заявника

- Перевірте актуальність і вірність ваших даних, які підтяглись з вашого профілю в системі та КЕП
- Заповніть свою дату народження (день, місяць, рік)
- Оберіть свою стать

Далі 

### ПОРАДА

Послуга доступна громадянам України, які перебувають за межами України

### Відомості про заявника



Послуга надається громадянам України, які перебувають за межами України

Парфененко Ігор Володимирович

РНОКПП  
3409308394

Номер телефону  
380937828661

Електронна пошта  
i.parfenenko@kitsoft.ua

### Дата народження

День Місяць Рік  
5 травня 1993

### Стать

Жіноча  Чоловіча

Хто подає заяву  
один із батьків дитини до 18 років

Назад

Далі

# 3

Крок 3 із 12

## Документ, що посвідчує вашу особу

- Оберіть тип документа: паспорт (паспорт громадянина України у формі книжечки), ID-картка, закордонний, дипломатичний або службовий паспорт
- Заповніть реквізити документа: серію, номер, дату видачі та орган видачі
- Завантажте скан документа (PDF, до 5 МБ)

Далі 

### ЗВЕРНІТЬ УВАГУ

Документ має бути дійсним!

### Документ, що посвідчує особу заявника

Паспорт

ID-картка

Закордонний паспорт

Дипломатичний паспорт

Службовий паспорт

Серія

Номер

FN

123123

#### Дата видачі

День

Місяць

Рік

12

лютого

2020

Орган, що видає

6317

#### Паспорт громадянина України для виїзду за кордон

Перетягніть сюди файли або  
завантажте їх зі свого носія

до 5.0 МБ  
PDF документ



Документ

Розмір Дії



Закордонний паспорт.pdf

49.20...



# 4

Крок 4 із 12

## Відомості про дітей

- Якщо дитина, щодо якої подаєте заяву, народилася в Україні, – оберіть її зі списку, отриманого з ДРАЦСГ
- Якщо дитина, щодо якої подаєте заяву, народилася за межами України, – оберіть «Додати іншу дитину»

Далі 

### ВІКОВІ ОБМЕЖЕННЯ

Заяву можна подати щодо дитини віком до 18 років. З 18 років заява подається особою самостійно або через представника

### Відомості про дітей

Оберіть дитину, щодо якої ви подаєте заяву

Тестовий Дитина Перша



Вашій дитині вже виповнилося 18 років. Вона повинна звернутися за отриманням послуги самостійно під час особистого звернення до посольства / консульської установи України в державі проживання (за результатами реєстрації в e-черзі) із заявою в паперовій формі, або через представника (за посвідченою в установленому законодавством порядку довіреністю), який може подати заяву як в електронній (через систему «e-Консул»), так і в паперовій формі. Зверніть увагу, що за обробку заяви в паперовій формі стягується консульський збір

Тестовий Дитина Друга'ко-Дру гий



Вашій дитині ще не виповнилося 18 років, і ви як законний представник можете продовжити подання заяви для отримання послуги. Водночас, оскільки вашій дитині вже виповнилося 14 років, вона може звернутися за отриманням послуги самостійно під час особистого звернення до посольства / консульської установи України в державі проживання (за результатами реєстрації в e-черзі) із заявою в паперовій формі або через представника (за посвідченою в установленому законодавством порядку довіреністю), який може подати заяву як в електронній (через систему «e-Консул»), так і в паперовій формі. Зверніть увагу, що за обробку заяви в паперовій формі стягується консульський збір

Тестовий Дитина Третя

# 5

Крок 5 із 12

## Відомості про дитину

Заповніть відомості про дитину:

- ПІБ (українською та латиницею)
- Стать і дату народження
- Чи перебуває дитина на обліку як внутрішньо переміщена особа (ВПО)?
- Чи наявна у дитини віком 14+ років ID-картка з відміткою\* про відмову від РНОКПП?

Далі 

### \*ВАЖЛИВО

Така вімітка відображається на звороті ID-картки. Якщо відмітку проставлено, послуга не може бути надана

### Відомості про дитину

Прізвище  
Тестовий

Ім'я  
Іван

По батькові  
Батькович

Немає по батькові



Дані подаються відповідно до документа, що посвідчує особу (свідоцтво про народження, ID-картка, закордонний паспорт). По батькові зазначається лише у разі, якщо воно вказане в документі (зокрема у свідоцтві про народження, ID-картці, свідоцтві про зміну імені)

Прізвище латиницею  
Testovyi

Ім'я латиницею  
Ivan

Громадянство  
Україна

### Стать

Жіноча  Чоловіча

### Дата народження

День  
22

Місяць  
квітня

Рік  
2011

Дитина перебуває на обліку як внутрішньо переміщена особа?

6

Крок 6 із 12

## Місце народження дитини

- Оберіть країну народження дитини зі списку
- Для України – заповніть область, район, населений пункт із спадаючих списків
- Для іншої країни – оберіть тип населеного пункту та введіть його назву

Далі 

[← Повернутись на сайт](#)



### Подача заяви на оформлення реєстраційного номера облікової картки платника податків

#### Місце народження дитини

Країна  
Україна

Область, м. Київ або м. Севастополь  
Вінницька обл.

Місто або район  
Вінницький р-н

Населений пункт або район міста  
м. Вінниця



Вкажіть актуальні дані. У разі перейменування – використовуйте нову назву

# 6

Крок 6 із 12

## Якщо дитина народжена за кордоном

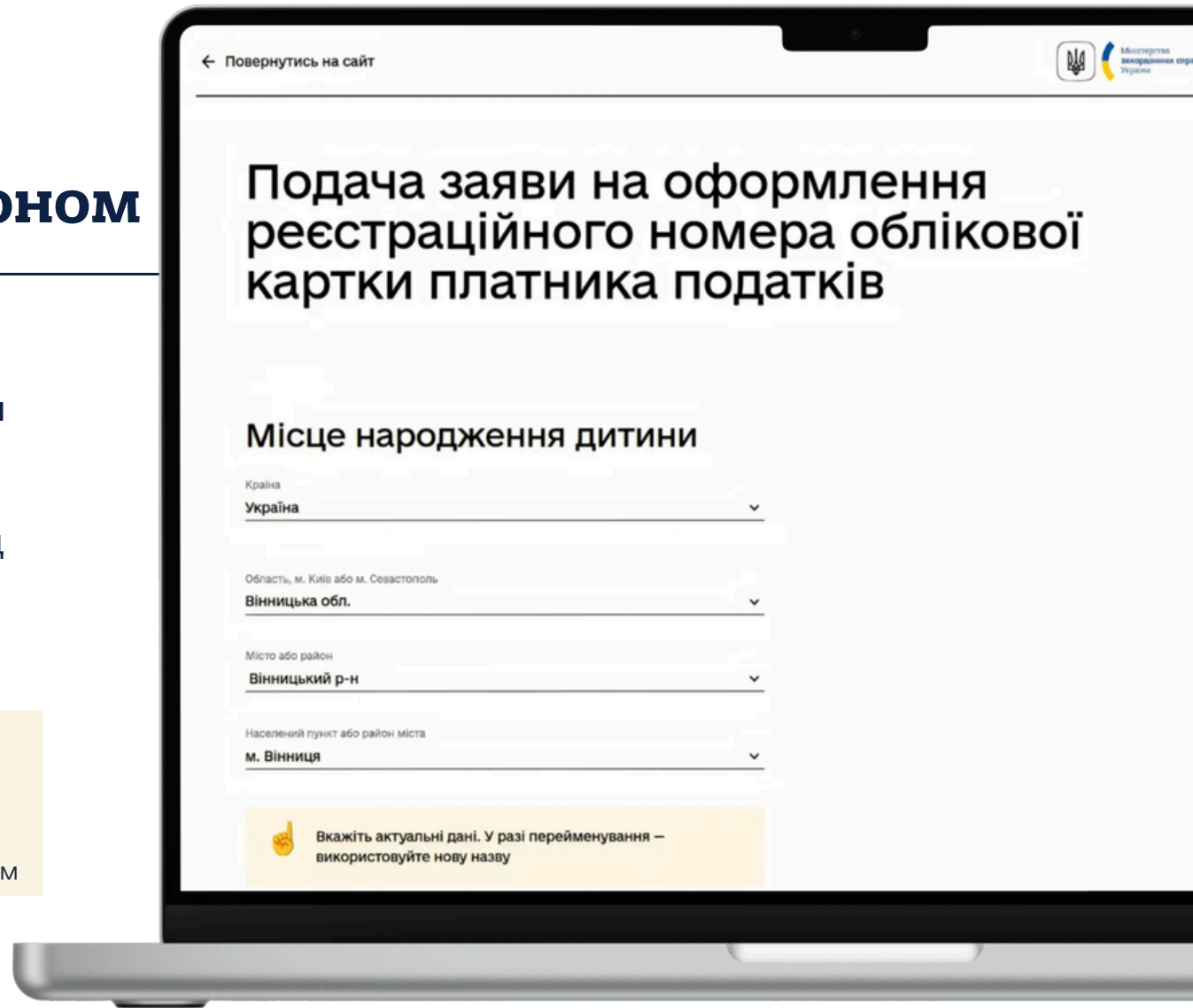
Для дитини, народженої за кордоном, має подаватися **довідка про реєстрацію дитини громадянином України**, якщо:

- один з батьків дитини – іноземець;
- довідка оформлялася дитині (у період від народження дитини до 16.01.2026\*)

Далі 

### \*ВАЖЛИВО

З 16.01.2026 (дата набрання чинності змінами до [Закону України “Про громадянство України”](#)) довідка оформляється лише у випадку, коли один з батьків дитини на момент її народження був громадянином України, а інший – іноземцем



← Повернутись на сайт

Міністерство закордонних справ України

### Подача заяви на оформлення реєстраційного номера облікової картки платника податків


#### Місце народження дитини

Країна  
Україна

Область, м. Київ або м. Севастополь  
Вінницька обл.

Місто або район  
Вінницький р-н

Населений пункт або район міста  
м. Вінниця

 Вкажіть актуальні дані. У разі перейменування – використовуйте нову назву

# 7

Крок 7 із 12

## Попередні дані дитини

- Вкажіть, чи змінювалися прізвище, ім'я або по батькові дитини
- Якщо так – вкажіть попередні дані
- Завантажте скан документа, що підтверджує такі зміни (наприклад, свідоцтво про зміну імені)

Далі >

### ЗВЕРНІТЬ УВАГУ

Якщо документ, що підтверджує зміни в ПІБ дитини, виданий іноземним компетентним органом, такий документ має подаватися з апостилом/легалізацією і засвідченим перекладом на українську

### Попередні дані дитини

Чи змінювалось прізвище?

Так  Ні

Останнє попереднє прізвище

Парфененко

Чи змінювалось ім'я?

Так  Ні

Останнє попереднє ім'я

Олександр

Чи змінювалось по батькові?

Так  Ні

Останнє попереднє по батькові

Тигранович

Документ, що підтвержує зміну імені

Перетягніть сюди файли або  
завантажте їх зі свого носія

до 5.0 MB  
PDF документ

# 8

Крок 8 із 12

## Задеклароване місце проживання дитини

Оберіть країну постійного проживання дитини. Якщо **місце проживання дитини зареєстровано в Україні**, оберіть адресу в Україні та завантажте витяг з реєстру територіальної громади (за відсутності витягу – скан сторінок вашого паспорта громадянина України у формі книжечки з персональними даними та відміткою/штампом з адресою місця реєстрації в Україні)

### ОБОВ'ЯЗКОВО

До заяви має додаватися хоча б один з іноземних документів: дозвіл на проживання або документ, що підтверджує адресу

### Задеклароване (зареєстроване) місце проживання (перебування) дитини

Країна  
Польща



У разі, якщо дитина не має зареєстрованого місця проживання в Україні, необхідно зазначити адресу в країні постійного проживання дитини

Тип населеного пункту  
Місто

Населений пункт

Варшава

Тип вулиці

площа

Вулиця

Базарна

Будинок

12

Корпус (за наявності)

приватний будинок

Номер квартири

10

Індекс

123122



Обов'язково потрібно додати один з двох документів, що підтверджують проживання за кордоном



Крок 8 із 12

## Задеклароване місце проживання дитини

Якщо **ви маєте зареєстроване місце проживання в Україні, а дитина — ні**, оберіть адресу вашої реєстрації в Україні та завантажте витяг з реєстру територіальної громади (за відсутності витягу - скан сторінок вашого паспорта громадянина України у формі книжечки з персональними даними та відміткою/штампом з адресою місця реєстрації в Україні)

Якщо **ні ви, ні дитина в Україні не зареєстровані** (дитині оформлено виїзд/залишення на постійне проживання за кордоном згідно з законодавством України),— вкажіть адресу проживання дитини за межами України та завантажте скан одного з таких документів:

- дозволу на проживання в іноземній країні  
або
- документа, що підтверджує адресу проживання за кордоном

Далі 

### ОБОВ'ЯЗКОВО

До заяви має додаватися хоча б один з іноземних документів: дозвіл на проживання або документ, що підтверджує адресу

### ЗВЕРНІТЬ УВАГУ

Більше про процедуру виїзду/залишення на постійне місце проживання за кордоном - на вебсторінці МЗС

# 9

Крок 9 із 12

## Зареєстроване місце проживання ВПО

- Цей крок з'являється лише якщо на Кроці 5 ви вказали, що дитина перебуває на обліку як ВПО
- Заповніть адресу зареєстрованого місця проживання дитини
- Завантажте скан довідки про взяття дитини на облік як ВПО

Далі 

### УМОВНИЙ КРОК

Якщо дитина не перебуває на обліку як ВПО, цей крок буде пропущено автоматично

### Зареєстроване місце проживання внутрішньо переміщеної особи

Область, м.Київ або м.Севастополь

Львівська обл.

Місто або район

м. Львів

Населений пункт або район міста

р-н Галицький

Вулиця

вул. Садова

Будинок

12

Корпус (не обов'язково)

приватний будинок

Номер квартири

14

Індекс

51938

[Дізнатись свій індекс](#)

Довідка про взяття на облік внутрішньо переміщеної особи

Перетягніть сюди файли або  
завантажте їх зі свого носія

до 5.0 MB

# 10

Крок 10 із 12

## Документ, що посвідчує особу дитини

Оберіть документ: ID-картка, закордонний паспорт або свідоцтво про народження

- Вкажіть реквізити документа: серію, номер, дату видачі, орган видачі. Для ID-картки, закордонного паспорта – також УНЗР
- Завантажте скан документа та свідоцтва про народження. Іноземне свідоцтво подається з апостилом/легалізацією і засвідченим перекладом на українську

### ВАЖЛИВО

Якщо у дитини є ID-картка або закордонний паспорт, потрібно обрати цей документ, а не свідоцтво про народження

Документ, що посвідчує особу дитини

ID-картка    Закордонний паспорт    Свідоцтво про народження (Україна)    Свідоцтво про народження (закордонне)

Серія  
XI-MB

Номер  
123123

Дата видачі

День  
12

Місяць  
січня

Рік  
2012

Ким виданий  
Виданий компетентним органом

УНЗР (за наявності)  
19910824-00026

Ви можете знайти УНЗР в одному з біометричних документів (ID-картка, біометричний закордонний паспорт) або у свідоцтві про народження

Свідоцтво про народження

Перетягніть сюди файли або завантажте їх зі свого носія

до 5.0 MB  
PDF документ

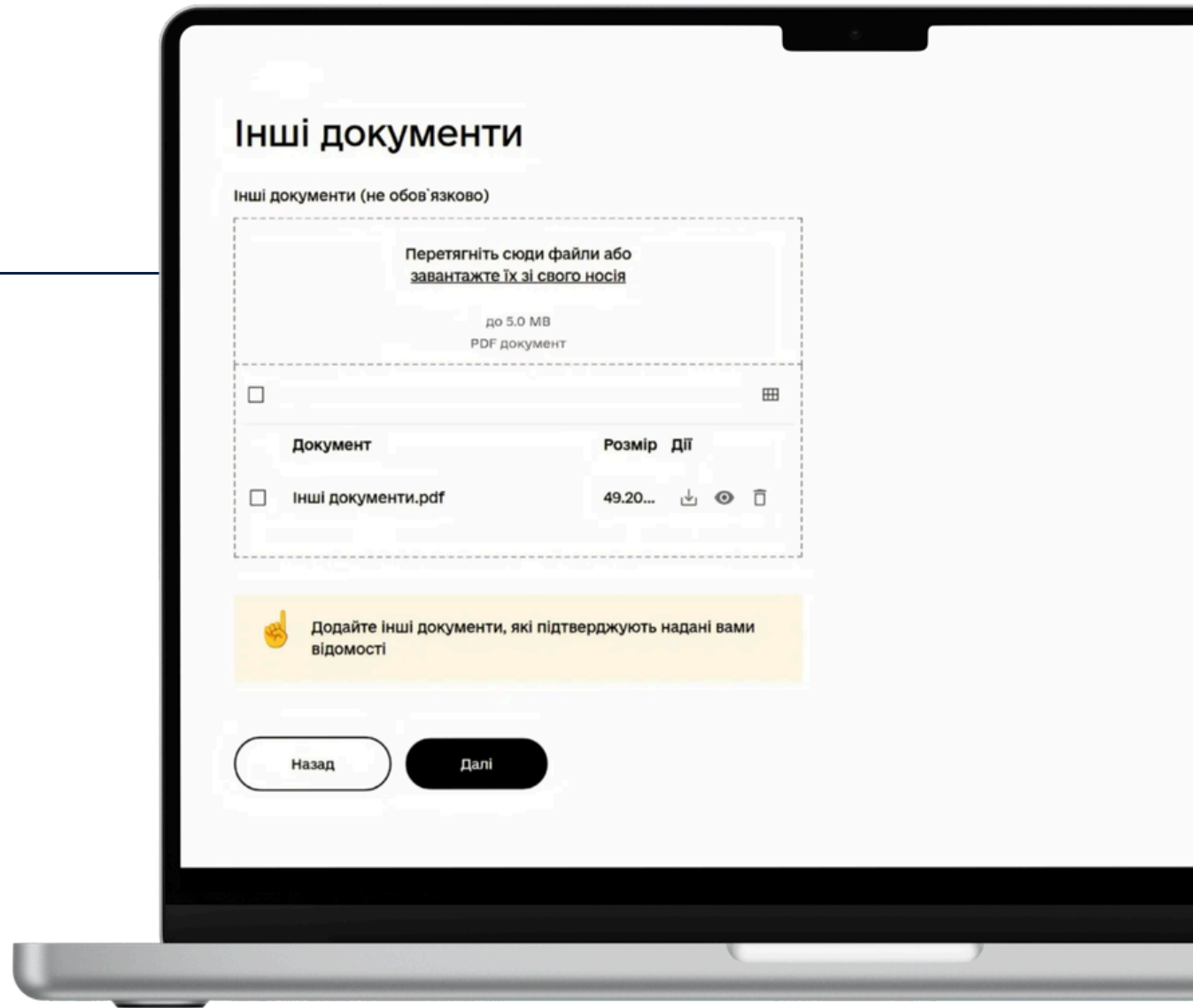
# 11

Крок 11 із 12

## Інші документи (необов'язково)

- За потреби додайте інші (крім тих, які ви вже завантажили на попередніх кроках) додаткові документи, що підтверджують надану інформацію

Далі



# 12

Крок 12 із 12

## Перевірте та підтвердіть дані

- Перевірте сформовану заяву (форма 1ДР) та правильність зазначених у ній відомостей
- За потреби поверніться на попередні кроки (кнопка «Назад») та відредагуйте дані
- Підпишіть заяву власним КЕП
- Натисніть «Підписати та надіслати»

**Підписати та надіслати** 

[← Повернутись на сайт](#)



## Подача заяви на оформлення реєстраційного номера облікової картки платника податків

Перевірте та підтвердіть дані

Форма № 1ДР

Облікова картка фізичної особи - платника податків

Особиста інформація Згідно з документом, що посвідчує особу / свідоцтвом про народження\* Попередні дані:

Прізвище / Surname (за наявності)	<input data-bbox="1584 879 1760 904" type="text" value="Тестовий"/> / <input data-bbox="1791 879 1967 904" type="text" value="Testovyi"/>	Прізвище (за наявності)	<input data-bbox="2104 879 2280 904" type="text" value="Парфененко"/>
Ім'я / Name	<input data-bbox="1584 912 1760 937" type="text" value="Іван"/> / <input data-bbox="1791 912 1967 937" type="text" value="Ivan"/>	Ім'я	<input data-bbox="2104 912 2280 937" type="text" value="Олександр"/>
По батькові (за наявності)	<input data-bbox="1584 945 1967 970" type="text" value="Батькович"/>	По батькові (за наявності)	<input data-bbox="2104 945 2280 970" type="text" value="Тигранович"/>
Дата народження	<input data-bbox="1584 977 1967 1002" type="text" value="22.04.2011"/>	Стать	<input data-bbox="2104 977 2280 1002" type="text" value="Чоловіча"/>
Місце народження	Країна <input data-bbox="1526 1035 1832 1060" type="text" value="Україна"/> Район / ТГ** <input data-bbox="2008 1035 2169 1060" type="text" value="Вінницький р-н"/> / <input data-bbox="2186 1035 2302 1060" type="text"/>	Населений пункт	<input data-bbox="2008 1068 2302 1093" type="text" value="м. Вінниця"/>
Область	<input data-bbox="1526 1076 1832 1101" type="text" value="Вінницька обл."/>	Зареєстроване місце проживання внутрішньо	<input data-bbox="1839 1076 2302 1101" type="text"/>

Задеклароване (зареєстроване) місце проживання (зарегістрована особа) Зареєстроване місце проживання внутрішньо (зарегістрована особа)



ЩО ДАЛІ

# Після підписання заяви

**1**

## **Підтвердження подання заяви**

Ви отримаєте лист на електронну пошту та сповіщення в особистий кабінет про успішну подачу заяви

**2**

## **Результат розгляду**

Після розгляду заяви Державною податковою службою України ви отримаєте друге сповіщення на пошту та в електронний кабінет з результатом

Дякуємо за користування порталом е-Консул